

벽걸이 가구·후크·떡갈나무  
벽걸이 가구·후크·호두나무

품명	벽걸이 가구·후크·떡갈나무 벽걸이 가구·후크·호두나무
제품 치수	W 40 x D60 x H80mm
제품 질량	약80g
용도	후크
내하중	약2kg
재질 (떡갈나무)	본 체 : 천연목 (떡갈나무) 표면가공 : 우레탄 수지 도장
재질 (호두나무)	본 체 : 천연목 (호두나무) 표면가공 : 우레탄 수지 도장
원산국	베트남

사용설명서

이 상품을 구매해 주셔서 대단히 감사합니다. 사용하기 전에 본 설명서를 잘 읽고, 내용을 이해하시고 올바르게 사용해 주십시오. 또한 본 설명서는 언제든지 확인할 수 있도록 소중히 보관해 주십시오.

G07 2016년 4월 11일

손질 방법

나무 부분의 손질방법

- 손질을 할 때에는 반드시 벽면에서 떼어낸 후 손질하십시오.
- 도장면 먼지는 부드러운 천 또는 먼지떨이로 가볍게 털어주십시오. 거친 천, 먼지 등이 부착된 상태로 문지르면 미세한 상처가 생기는 원인이 됩니다. 평상 시 부드러운 천으로 마른 걸레질을 하시면 충분합니다.
- 더러움이 심할 때에는 묽은 중성 세제에 담갔다 짠 천으로 더러움을 제거하고, 그 후 물에 담갔다 짠 천으로 세제를 깨끗이 닦아내십시오. 다음으로, 마른 부드러운 천으로 가볍게 닦은 후 자연건조시켜 주십시오. 시너 등의 유기용제, 산성 또는 알칼리성 세제 등으로 닦지 마십시오.

보수·점검

- 정기적으로 설치 상태를 점검하고 본체 및 고정용 나사, 벽면용 후크의 고정이 느슨해 진 경우에는, 장소를 바꾸어서 다시 고정해 주십시오. 특히 지진 발생 후 또는 장기간 사용한 경우에는 느슨해져 있을 수 있으므로 반드시 점검해 주십시오.
- 해충을 발견한 경우에는 즉시 살충 또는 방충 처리를 해 주십시오. 방치하면 해충 피해가 확대될 우려가 있습니다.

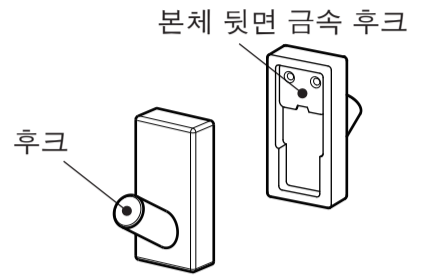
부품 명단

아래 그림과 같이 부품이 동봉되었는지 확인해 주십시오.  
※ 설치 시 사용하는 고정용 나사(4개)는 고객님께서 준비해 주시기 바랍니다. 구멍 지름 : 직경4.5mm

Ⓐ 후크 본체: 1 Ⓑ 벽면용 후크: 1



각 부분 명칭



중요한 알림(안전상 주의) 반드시 준수해 주십시오

여기에 표시한 경고, 주의 환기는 사용자 및 다른 사람에 대한 손해를 방지하기 위한 내용입니다. 반드시 준수해 주십시오. 올바르게 설치되지 않은 경우에 발생한 사고에 대해서는 일체 책임을 지지 않습니다. Ⓝ 해서는 안 되는 「금지」 내용입니다. Ⓢ 반드시 실행해야 할 내용입니다.

**⚠ 경고** 사망 또는 중상 등으로 이어질 우려가 있는 것

- 손을 얹어놓는 등 본체에 부하를 가하는 행위, 아래쪽으로부터 들어올리는 힘을 가하는 행위를 하지 마십시오. 또 수직 이외 방향으로 하중을 가하지 마십시오. 본체 파손, 본체 낙하로 인해 부상을 입을 우려가 있습니다.
- 유아나 애완동물의 손이 닿는 곳에 설치 및 보관은 하지 마십시오.
- 불필요해 진 포장 재료는 유아의 손이 닿는 곳에 두지 마십시오. 머리에 뒤집어 쓴 경우 등 입, 코가 막혀 질식 우려가 있습니다.
- 내하중을 반드시 준수해 주십시오. 또 끝부분에 치우쳐서 하중을 가하지 마십시오. 본체 파손, 본체 낙하로 인해 부상을 입을 우려가 있습니다.
- 오디오 스피커 등 진동하는 물품을 두지 마십시오. 또한 세탁기 등 진동하는 기기 곁에는 설치하지 마십시오. 설치 부분이 느슨해져 낙하로 인해 부상을 입을 우려가 있습니다.
- 난로, 담뱃불 등 인화할 우려가 있는 물품을 가까이 두지 마십시오. 화재 원인이 됩니다.

**Ⓢ 실행하기**

- 설치 상태를 정기적으로 점검하여 느슨해짐 등 이상이 발생한 경우에는 장소를 바꾸고 다시 붙여 주십시오. 계속 사용하면 본체 낙하로 인해 부상을 입을 우려가 있습니다.
- 설치 후에는 느슨해짐 또는 틈새가 없음을 확인하고 사용해 주십시오.
- 벽면용 후크를 벽에 고정할 때에는 벽 재료에 적합한 고정용 나사를 사용해 주십시오. 부적합한 것을 사용하면 강도를 확보할 수 없어, 본체 낙하로 인해 부상을 입을 우려가 있습니다.

**⚠ 주의** 상해를 입을 가능성 또는 물적 손해를 발생시킬 우려가 있는 것

**Ⓝ 금지**

- 힘 등 변형, 파손된 벽면용 후크 및 본체는 사용하지 마십시오. 또, 개조를 하지 마십시오. 충분한 강도를 확보하지 못할 수 있습니다.
- 귀중품, 부서지기 쉬운 물건을 위에 놓지 마십시오. 낙하하여 파손될 수 있습니다.

**Ⓢ 실행하기**

- 설치하는 평평한 수직 벽에 설치해 주십시오. 요철이 있거나 경사진 벽에는 올바르게 설치할 수 없으며, 낙하, 부상 원인이 됩니다.
- 올바르게 설치되었는지 여부를 확인해 주십시오. 틈새가 있는 상태에서는 강도가 저하되어 낙하 또는 부상 원인이 됩니다.

**부탁말씀(기타 주의사항)**

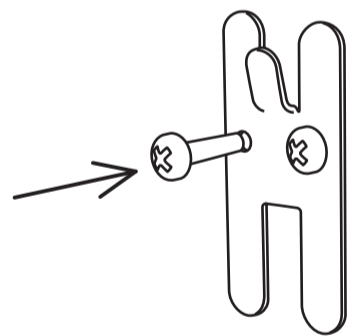
- 포장재는 거주지역 지자체의 규칙에 따라서 처분해 주십시오.

설치 방법

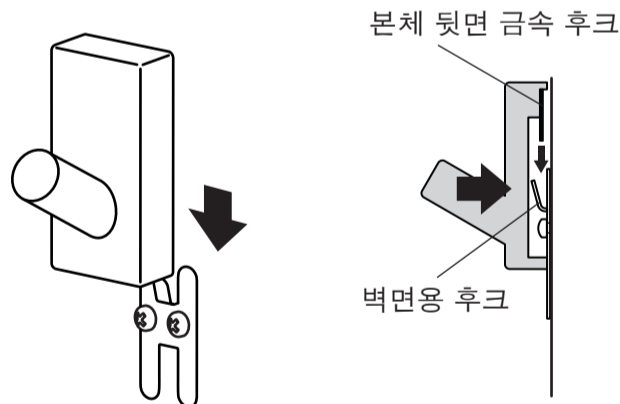
**1 벽면용 후크를 벽에 설치합니다.**  
벽면용 후크를 시판되는 고정용 나사로 단단히 고정해 주십시오.

**2 본체를 벽면용 후크에 설치합니다.**  
본체의 설치 위치보다 위 부분에서 벽에 대면서 아래 방향으로 슬라이드시키면서 벽면용 후크에 본체 뒷면 금속 후크를 걸어줍니다.  
**벽에 대고 수직 방향으로 내린다.**

**3 ①②의 체크 포인트에서 본체의 설치 상태를 확인하면 완성입니다.**

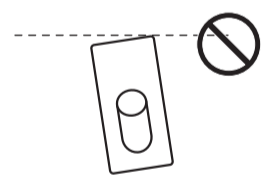


※ 고정용 나사 치수의 기준 벽면용 후크의 구멍은 직경 4.5mm입니다. 구멍의 크기에 맞는 나사를 사용해 주십시오.




**⚠ 경고 실행하기** 설치 후에는 느슨해짐 또는 틈새가 없음을 확인하고 사용해 주시기 바랍니다.

① 수평으로 설치되었는지 확인.



② 벽과의 사이에 틈새가 없는지 확인.



사용 시 유의사항

천연목에 대하여

- 본 상품은 천연목(화장합판을 포함)을 사용하였으므로 무늬목, 색상 등 천연목재 특유의 상품별 개체 차이가 있습니다. 이로 인해 상품 나뭇결, 색조에 차이가 있으므로 사전에 양해해 주십시오.
- 천연목(화장합판을 포함)은 아래 조건으로 인해 균열, 휨 등이 발생할 수 있으므로 주의해 주시기 바랍니다.
  - ① 직사광선이 닿는 장소에서는 가능한 한 사용하지 않도록 해 주십시오.
  - ② 냉방, 난방 바람이 직접 닿지 않도록 해서 사용해 주시기 바랍니다.
  - ③ 습기가 많은 장소에서는 사용하지 마시고, 젖은 물건을 두지 마십시오.

포름알데히드 대책에 대하여

- 포름알데히드 포름알데히드는 새집 증후군의 원인물질의 하나로 알려져 있습니다. 상온에서 기화되는 무색 및 자극성 냄새가 나는 화학물질로, 가구는 물론 건축 자재, 벽지용 접착제 등에 함유되어 있습니다. 조금씩 발산 되므로 포름알데히드에 오염된 실내에 장기간 있으면 눈이 침침하거나 목에 불편한 자극을 느낄 경우가 있습니다. 농도가 높은 경우 호흡곤란을 일으킬 수 있습니다.

포름알데히드 대책에 대하여(계속)

- 실내 환기를 해 주십시오.

**⚠ 주의** 가구를 설치할 때에는 실내 환기를 충분히 해 주십시오. 화학물질에 과민한 분, 영유아 등은 알레르기 증상을 일으킬 수 있습니다.

- 포름알데히드는 공기 중에 발산되기 쉬우므로 평소 실내 환기를 자주 하도록 해 주십시오. 실내 온도가 높아지면 포름알데히드가 많이 발산되는 경향이 있으므로 여름철에 장시간 실내 문을 닫은 상태에서는 환기를 확보하도록 특별히 주의해 주시기 바랍니다.
- 화학물질에 과민한 체질을 가진 분에게 포름알데히드뿐만 아니라 새집 증후군에 해당하는 화학물질 허용량은 개인차가 있습니다. 따라서 실내 농도 지침값(건강상 바람직한 것으로 알려진 포름알데히드의 실내 농도값) 이하 농도에서도 체질상 반응을 일으키는 분도 계십니다. 만일 알레르기 증상이 발생한 경우 의사의 진찰을 받아 주십시오.